

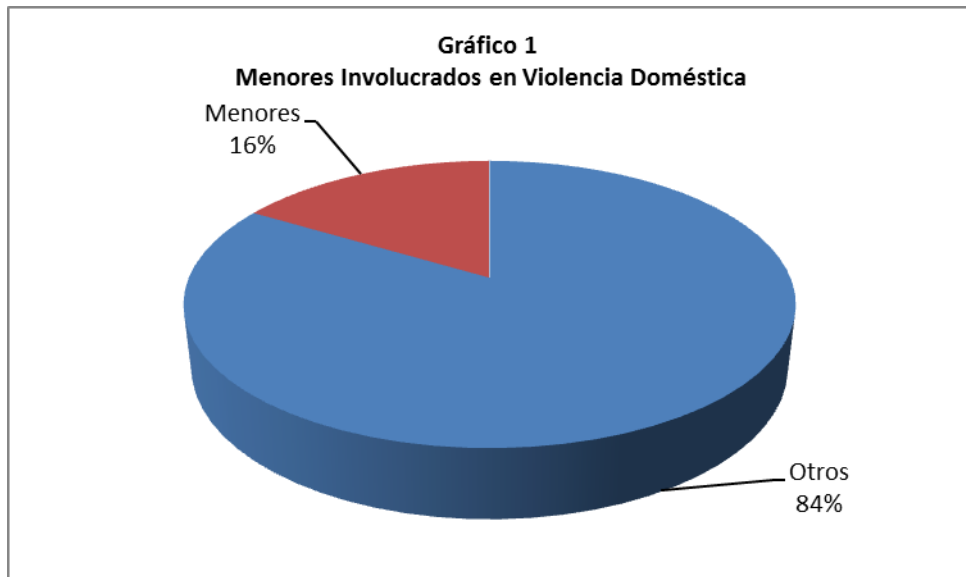


*Provincia de Corrientes*  
*Poder Judicial*

**INFORME ESTADÍSTICO DE MENORES INVOLUCRADOS EN HECHOS DE  
VIOLENCIA DOMÉSTICA – ABUSO DE MENORES  
- PRIMER SEMESTRE DE 2016 -**

---

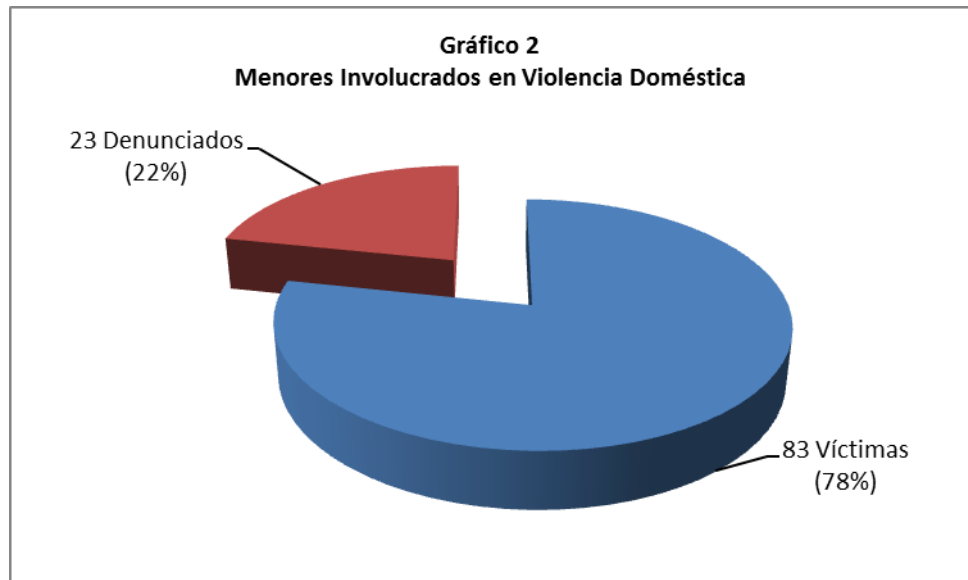
◊ Durante el **primer semestre de 2016** la Oficina de Estadísticas y Registros de Juicios Universales y Acciones Colectivas dependiente de la **Secretaría Administrativa del Superior Tribunal de Justicia**, ha procesado un total de 644 casos de Violencia Doméstica y de Género **de los cuales 106 casos involucran a Menores, que representan el 16% del total.** (Gráfico 1)



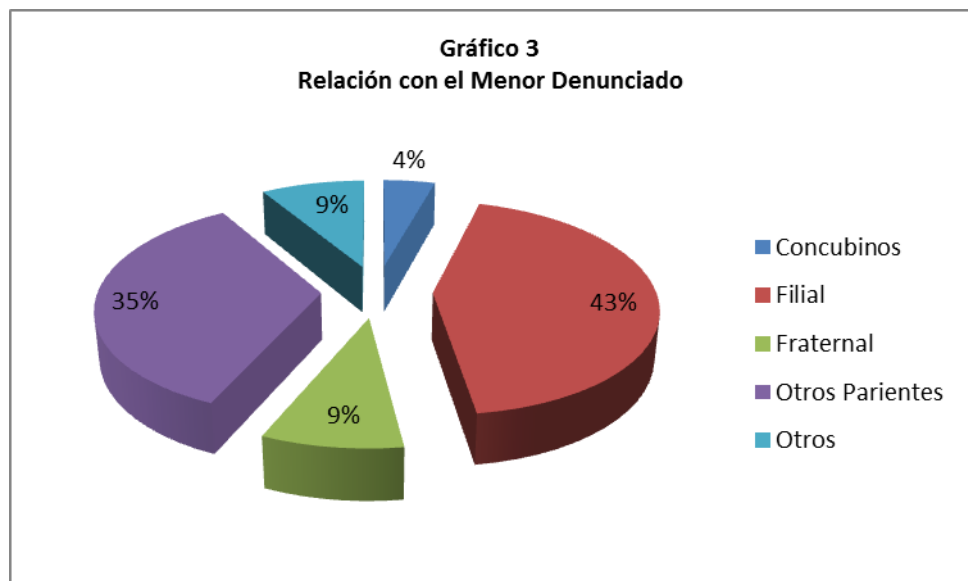


*Provincia de Corrientes*  
*Poder Judicial*

Del total de menores involucrados, el 78% son **víctimas** y el 22% de los casos son **denunciados**. (Gráfico 2)



Analizando las relaciones interpersonales con los **menores denunciados** podemos observar el siguiente gráfico:





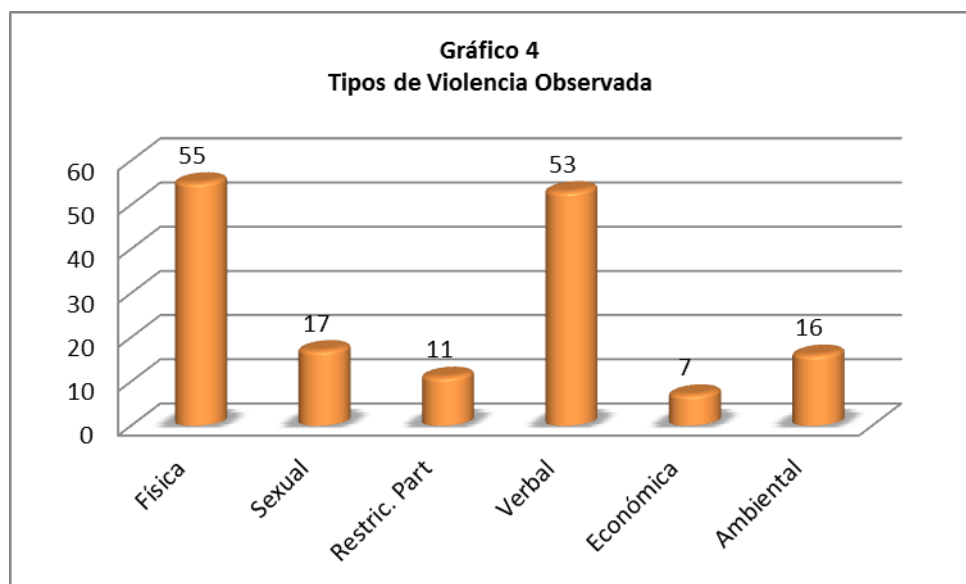
*Provincia de Corrientes  
Poder Judicial*

En relación a **las víctimas menores de edad**, se observa que 67 pertenecen al género femenino y 16 al masculino. La distribución de edad o rango etario es la siguiente:

**Tabla 1**

Rango	Femeninos	Masculinos
0 a 5 años	15	5
6 a 10 años	10	5
11 a 12 años	8	3
13 a 17 años	34	3
<b>TOTAL</b>	<b>67</b>	<b>16</b>

En cuanto al tipo de violencia que denuncian, los mas relevantes son la física y la verbal; le siguen la violencia sexual, la violencia ambiental (destruir o esconder pertenencias de la víctima, dañar animales domésticos), la violencia de restricción de participación social (prohibir participación en eventos sociales, encierro) y por último la económica, como se observa en el gráfico 4.



*(Es importante aclarar que cada denuncia puede contar con más de un tipo de violencia, por eso sus cantidades son mayores a la cantidad de casos).*